

Инструкция по расчёту торговых стеллажей

Тип стеллажа торгового

- самостоятельный: стеллаж, комплектующийся 2-мя стойками (пристенная, настенная, островная). Если стеллаж с навесными полками, то на каждую полку рассчитывается по 2 кронштейна. Является начальной секцией ряда стеллажей, при расчёте всего комплекта.

- последующий/закрывающий: стеллаж, комплектующийся 1-ой стойкой (пристенная, настенная, островная). Если стеллаж с навесными полками, то на каждую полку рассчитывается по 1-му кронштейну. Является дополнительной и закрывающей секцией, при расчёте комплекта стеллажей. Используется 1 стойка, так как стеллажи цепляются друг за друга панелями за промежуточную стойку. 1 кронштейн на полку используется, так как в один кронштейн вставляются обе полки, образующие один ряд.

Пример расчёта пристенных стеллажей с полками в один ряд

Вам необходимо разместить стеллажи вдоль стены длиной 2 м. и 60 см.. Высота стеллажей 1900 мм. с 4-мя навесными полками глубиной 250 мм.

1. Устанавливаем «Стеллаж торговый пристенный 1900 с полками 4x250», тип стеллажа самостоятельный, шириной 1000 мм., остаётся 1 м. и 60 см. (Рисунок 1);
2. Устанавливаем «Стеллаж торговый пристенный 1900 с полками 4x250», тип стеллажа последующий/закрывающий, шириной 1000 мм., остаётся 65 см. (Рисунок 2);
3. Устанавливаем «Стеллаж торговый пристенный 1900 с полками 4x250», тип стеллажа последующий/закрывающий шириной 600 мм. (Рисунок 3).

Общая длина комплекта стеллажей составит 2 м. 56 см., что отлично подходит под ваши размеры. Сложив все суммы секций, Вы получите общую стоимость комплекта стеллажей.

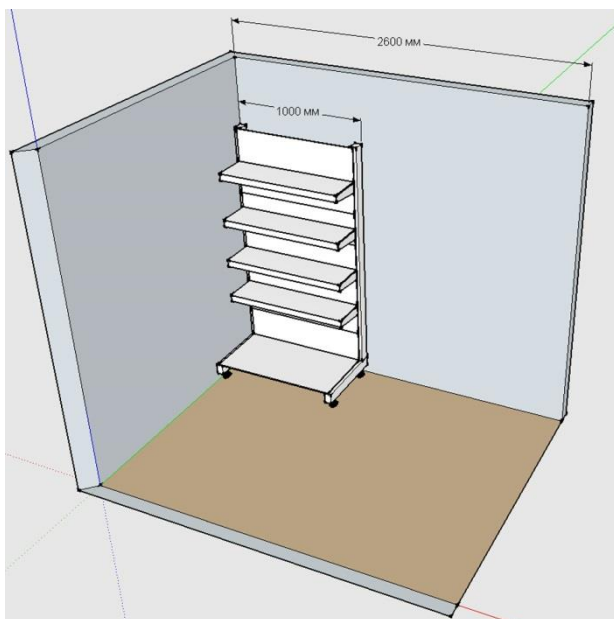


Рисунок 1

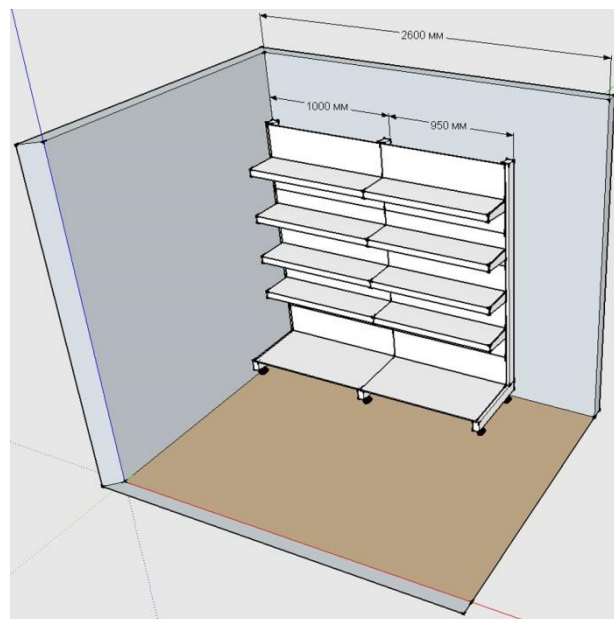


Рисунок 2

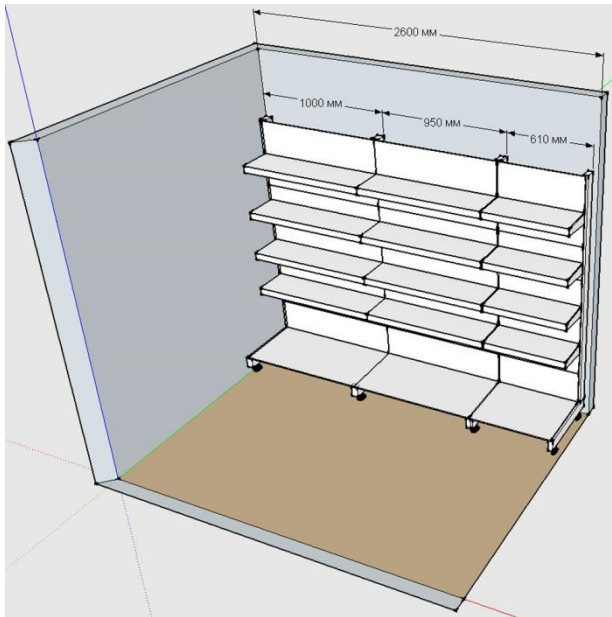


Рисунок 3

Пример расчёта настенных перфорированных стеллажей

Вам необходимо разместить настенные перфорированные стеллажи на стене длиной 2 м. и 60 см.. Высотой 1000 мм..

1. Устанавливаем «Стеллаж торговый настенный 1000 перфорированный», тип стеллажа самостоятельный, шириной 1000 мм., остаётся 1 м. и 60 см. (Рисунок 4);
2. Устанавливаем «Стеллаж торговый настенный 1000 перфорированный», тип стеллажа последующий/закрывающий, шириной 1000 мм., остаётся 65 см. (Рисунок 5);
3. Устанавливаем «Стеллаж торговый настенный 1000 перфорированный», тип стеллажа последующий/закрывающий шириной 600 мм. (Рисунок 6).

Общая длина комплекта стеллажей составит 2 м. 56 см., что отлично подходит под ваши размеры. Сложив все суммы секций, Вы получите общую стоимость комплекта стеллажей.

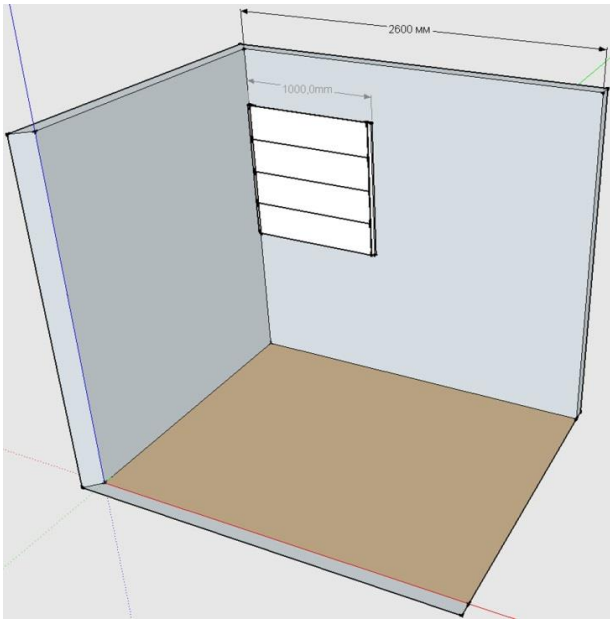


Рисунок 4

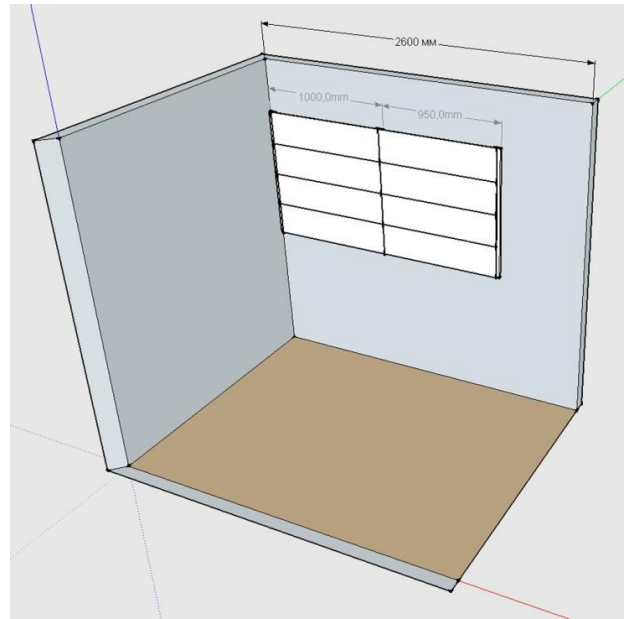


Рисунок 5

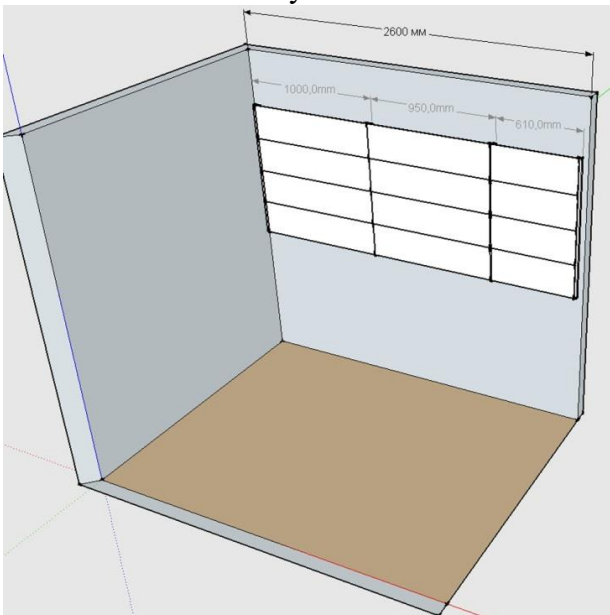


Рисунок 6

Необходима дополнительная консультация или помощь в расчёте торговых стеллажей, звоните нам по телефону:

8-927-510-05-07